

EN Disclaimer

While this Element Series Case was developed and tested to meet the most rigorous Military Spec IP68 and MIL-STD-810H 516.6 standards, we do not recommend that users ever subject this case to the same level of testing. Users must routinely inspect the latch area and charging port cover to ensure components are functioning properly before each use. Repeated drops may create stress fractures that could reduce the security and waterproofing ability of the case, which can lead to failure. KeyBudz is not liable for any damage to your device during extreme use.

FR Clause de non-responsabilité


Bien que ce boîtier de la série Element ait été développé et testé pour répondre aux normes militaires IP68 et MIL-STD-810H 516.6 les plus rigoureuses, nous ne recommandons pas aux utilisateurs de soumettre ce boîtier au même niveau de test. Les utilisateurs doivent inspecter régulièrement la zone du loquet et le couvercle du port de charge pour s'assurer que les composants fonctionnent correctement avant chaque utilisation. Des chutes répétées peuvent créer des fissures qui pourraient réduire la sécurité et la capacité d'étanchéité du boîtier, ce qui peut entraîner une défaillance. KeyBudz n'est pas responsable des dommages causés à votre appareil lors d'une utilisation extrême.

DE Haftungsausschluss

Obwohl dieses Gehäuse der Element-Serie entwickelt und getestet wurde, um die strengsten Militärstandards IP68 und MIL-STD-810H 516.6 zu erfüllen, empfehlen wir nicht, dass Benutzer dieses Gehäuse jemals denselben Tests unterziehen. Die Benutzer/innen müssen den Verriegelungsbereich und die Abdeckung des Ladeanschlusses vor jedem Gebrauch routinemäßig überprüfen, um sicherzustellen, dass die Komponenten ordnungsgemäß funktionieren. Wiederholtes Fallenlassen kann zu Spannungsbrüchen führen, die die Sicherheit und Wasserdichtigkeit des Gehäuses beeinträchtigen, was zu einem Ausfall führen kann. KeyBudz haftet nicht für Schäden an deinem Gerät bei extremer Nutzung.

Scan QR Code below for installation tutorial

FR Scanner le code QR pour la vidéo d'installation
DE QR-Code für Installationsvideo scannen



Contact
support@keybudz.com
keybudz.com

ELEMENT SERIES Quick Start Guide FR Guide de démarrage rapide DE Schnellstart-Anleitung

How to install

FR Comment installer
DE Wie zu installieren

01

Slide front of AirPods charging case into front of Element Series Case

FR Insérer les AirPods dans le boîtier de série Element

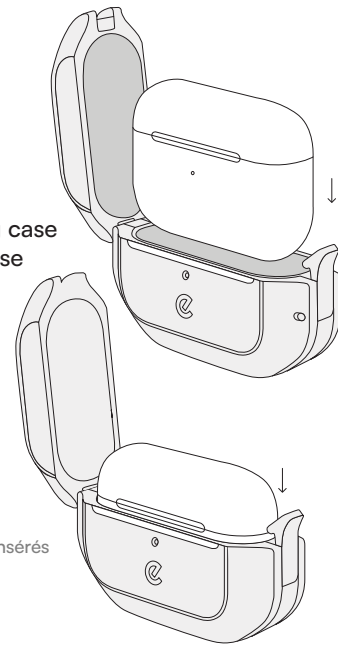
DE Schiebe die AirPods in die Element Series Hülle

02

Ensure AirPods charging case is fully inserted

FR S'assurer qu'ils sont complètement insérés

DE Auf vollständiges Einsetzen achten



03

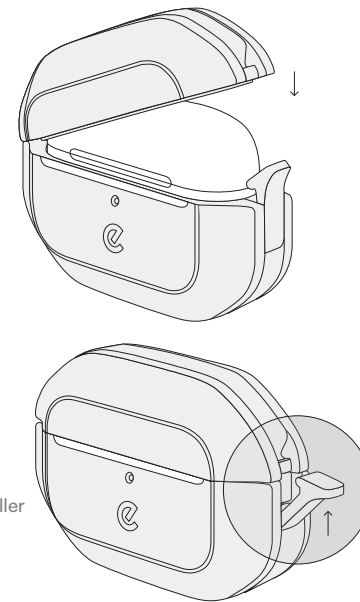
Close lid of Element Series Case

FR Fermer le couvercle
DE Deckel schließen

04

Engage the Hydro Lock lever to lock

FR Enclencher le loquet pour verrouiller
DE Riegel zum Verriegeln einrasten



05

Check USB Port cover is tightly sealed

FR Vérifiez que le port est bien scellé
DE Prüfen, ob der Anschluss dicht ist

!

Ensure waterproof seal is free of dust, dirt and debris.

FR Vérifiez que le port est bien scellé
DE Prüfen, ob der Anschluss dicht ist

